


INSTRUMENTENBRETT DER JÄGER

EINMOTORIGE FLUGZEUGE

P-51: Instrumentenansicht Pilot



Mitte




Links



Rechts

P-47: Instrumentenansicht Pilot



Mitte




Links



Rechts

Bf-109: Instrumentenansicht Pilot



Mitte




Links



Rechts


FW-190: Instrumentenansicht Pilot



Mitte



Links



Rechts

- 1 Kompass
- 2 Künstlicher Horizont
- 3 Fahrtmesser
- 4 Drehzahlmesser
- 5 Höhenmesser
- 6 Öldruckanzeige
- 7 Motortemperatur
- 8 Treibstoffanzeige
- 9 Ladedruckanzeige
- 10 Steigratenanzeige (Variometer)
- 11 Schubregler
- 12 Schalter für Klappen
- 13 Hebel für Fahrwerk
- 14 Batterieschalter
- 15 Zündschalter
- 16 Treibstoffgemisch
- 17 Startschalter
- 18 Visiersteuerung
- 19 Tankwahlschalter
- 20 Batterie-Hauptschalter
- 21 Hauptschalter
- 22 Treibstoffpumpen
- 23 Starter-Abdeckung und Starter
- 24 Abgastemperatur-Anzeigen
- 25 Schalter für Treibstoffpumpen
- 26 Starterabdeckungen und -Schalter (rechte Cockpitseite)
- 27 Starterknöpfe (am Schubregler)
- 28 Kurvenraten-Anzeiger
- 29 Uhr
- 30 Kurskreisel
- 31 Munitionszähler
- 32 Klappenanzeige
- 33 Fahrwerkanzeige



ZWEIMOTORIGE / DÜSENFLUGZEUGE


P-38: Instrumentenansicht Pilot



Mitte




Links



Rechts


Me-262: Instrumentenansicht Pilot



Mitte



Links



Rechts

PILOT

Instrumentenansicht Pilot (F4)

- 1. Voltmeter (Wechselstrom)
- 2. Funkkompass
- 3. Kreiselkompass
- 4. Oldruckanzeige
- 5. Richtungsanzeige
- 6. Funkbakenanzeige
- 7. Höhenmesser
- 8. (4x) Schalter für Segelstellung; 1 = Motor 1 usw.
- 9. Fahrtmesser
- 10. Kurskreisel
- 11. Steigratenanzeige (Variometer)
- 12. Fluglageanzeiger
- 13. Kurvenraten-Anzeiger
- 14. (x2) Ladedruck-Anzeigen
- 15. (x2) Drehzahlmesser
- 16. Fahrwerk-Leuchte
- 17. Bomberruf-Leuchte
- 18. Spornrad-Leuchte
- 19. Klappenanzeige (eingefahren/ausgefahren)

Kontrolltafel des Piloten – links

- 20. Amperemeter
- 21. Generatorschalter
- 22. Batterieschalter
- 23. Schalter für Hydraulikpumpoen
- 24. Voltmeter-Wahlschalter
- 25. Umkehr-Schalter

Kontrolltafel des Piloten – Mittelsäule

- 26. (x4) Zündschalter (Magnetos)
- 27. (x4) Schalter für Kraftstoffzusatzpumpen
- 28. (x4) Schalter für Kraftstoffabschaltung
- 29. (x4) Kontrollregler für Kühlerklappen
- 30. Fahrwerk-Schalter
- 31. Klappen-Schalter
- 32. (x4) Turbo-Regler
- 33. Feststellung Turbo und Gemischeinstellung
- 34. Feststellung Leistungsregler
- 35. Feststellung Propellerstellung
- 36. (x4) Propellerblatt-Verstellung
- 37. (2x2) leistungsregler
- 38. (x4) Gemischeinstellung (mager - fett)
- 39. Schalter für Positionslichter
- 40. (x2) Schalter für Fahrwerk

INSTRUMENTENTAFELN DER B-17



CO-PILOT

Kontrolltafel des Co-Piloten – rechts

- 41. (x4) Zwischenkühler-Steuerung

Instrumentenansicht Co-Pilot (F5)

- 42. (x2) Anzeige Zylinderkopf-Temperatur
- 43. (x2) Treibstoffdruck-Anzeigen
- 44. (x2) Oldruck-Anzeigen
- 45. (x2) Oltemperatur-Anzeigen
- 46. (x2) Anzeige Vergaser-Temperatur (Hinter Säule)
- 47. Lufttemperatur
- 48. Treibstoffanzeige (in US gallons)
- 49. Vergaser-Luftfilterschalter
- 50. (x4) Schmiermittelsteuerung
- 51. Anlasser
- 52. Parkbremse
- 53. Feuerlöscher-Steuerung

TASTENBELEGUNG

Flugsteuerung	Taste(n)
Nicken (Nase auf)	.
Nicken (Nase ab)	L
Rollen (Linkskurve)	Y
Rollen (Rechtskurve)	X
Gieren (Seitenruder links)	B
Gieren (Seitenruder rechts)	N
Klappen einfahren	F
Klappen ausfahren	Umsch + F
Lenken/Bremsen	
Linke Steuerbremse	B
Rechte Steuerbremse	N
Parkbremse an	P
Parkbremse aus	Umsch + P
Radbremse an	Einfq
Radbremse aus	Entf
Spornrad einrasten	T
Spornrad ausrasten	Umsch + T
Fahrwerksteuerung	
Alle Fahrwerke einfahren	Cursor rauf
Alle Fahrwerke ausfahren	Umsch + Cursor rauf
Linkes Hauptfahrwerk einfahren	Cursor links
Linkes Hauptfahrwerk ausfahren	Umsch + Cursor links
Rechtes Hauptfahrwerk einfahren	Cursor rechts
Rechtes Hauptfahrwerk ausfahren	Umsch + Cursor rechts
Bug/Heckfahrwerk einfahren	Cursor runter
Bug/Heckfahrwerk ausfahren	Umsch + Cursor runter
Trimmung im Flug	
Höhenruder positiv – fein	Strg + Ende
Höhenruder negativ – fein	Strg + Pos1
Querruder links – fein	Strg + Entf
Querruder rechts – fein	Strg + BildAb
Seitenruder links – fein	Strg + Einfq
Seitenruder rechts – fein	Strg + BildAuf
Höhenruder positiv – grob	Umsch + Ende
Höhenruder negativ – fein	Umsch + Pos1
Querruder links – grob	Umsch + Entf
Querruder rechts – grob	Umsch + BildAb
Seitenruder links – grob	Umsch + Einfq
Seitenruder rechts – grob	Umsch + BildAuf
Trimmung neutral	Strg + Rucksch

Motorsteuerung	Taste(n)
Motor 1 wählen	O
Motor 2 wählen	W
Motor 3 wählen	E
Motor 4 wählen	R
Motor starten	A (oder Motortaste + A)
Motor stoppen	S (oder Motortaste + S)
Motor in Segelstellung bringen	D (oder Motortaste + D)
Schubregler Motor 1	Keine Vorgabe
Schubregler Motor 2	Keine Vorgabe
Schubregler Motor 3	Keine Vorgabe
Schubregler Motor 4	Keine Vorgabe
Schubregler Backbordmotoren	Keine Vorgabe
Schubregler Steuerbordmotoren	Keine Vorgabe
Schub erhöhen	(oder Motortaste +)
Schub verringern	ß (oder Motortaste + ß)
Schub erhöhen (fein)	Strg + `
Schub verringern (fein)	Strg + ß
Maximaler Schub	Umsch + `
Minimaler Schub	Umsch + ß
Alle Motoren Schub erhöhen	(oder Motortaste +)
Alle Motoren Schub verringern	ß (oder Motortaste + ß)
KI-Motorsteuerung abschalten	Umsch + L
Energiereserve (WEP) aktivieren	K (oder Motortaste + K)
Feuerlöscher im Motor	J (oder Motortaste + J)
Spielsteuerung	
Umschaltung Computer-/Handsteuerung	M
Zeit beschleunigen x2, x4, x8 (zyklisch)	Pos1
Zeit verlangsamen x2, x4, x8 (zyklisch)	Ende
Pause (Umschaltung)	Pause
Zeitsprung	Eingabe
Kleiner Zeitsprung	Strg + Eingabe
Zum nächsten Flugzeug springen (in Folge)	+
Zum vorigen Flugzeug springen (in Folge)	ü
Zur eigenen B-17 springen	Ruckschritt

Bewegung in der B-17	Taste(n)
Pilotenhilfe (Umschaltung)	H
Wechsel zum Geschehen	Umsch + H
Mission starten	Strg + B
Instrumentenansicht	I
Aktionsansicht	A
Fenstersicht	W
Kabinenansicht	C
Position Bombenschütze (wenn besetzt)	1
Position Navigator (wenn besetzt)	2
Position Buggeschütz (wenn besetzt)	Umsch + 2
Position Pilot (wenn besetzt)	3
Position Co-Pilot (wenn besetzt)	4
Position oberer Geschützturm (wenn besetzt)	5
Position Funker (wenn besetzt)	6
Position unterer Geschützturm (wenn besetzt)	7
Linker Rumpfschütze (wenn besetzt)	8
Rechter Rumpfschütze (wenn besetzt)	9
Heckschütze (wenn besetzt)	0
Alternative Ansichten	Leertaste
Fluginstrumente	
Piloteninstrumente (Instrumentenansicht Pilot/Co-Pilot)	F4
Co-Piloteninstrumente (Instrumentenansicht Pilot/Co-Pilot)	F5
Vergrößerung Motoreninstrumente (Instrumentenansicht Pilot/Co-Pilot)	F6
Vergrößerung Richtungsinstrumente (Instrumentenansicht Pilot/Co-Pilot)	F7
Vergrößerung Treibstoff-/Elektrikinstrumente (Instrumentenansicht Pilot/Co-Pilot)	F8
Vergrößerung Anlasser-/Kühlersteuerung (Instrumentenansicht Pilot/Co-Pilot)	F9
Bombenvisier-Steuerung	
Visier-Feinkorrektur	B
Visiermodus Suchen/Verfolgen	Umsch + K
Visier-Ratenkorrektur	N
Waffensteuerung	
Maschinengewehre	ö
Geschütze	ö
Zusatztanks abwerfen	Strg + D

Ziele fixieren	Taste(n)
Nächsten Feind fixieren	Z
Nächste B-17 fixieren	Strg + Z
Nächsten Flugplatz fixieren	Umsch + Z
Nächstes Ziel im Sichtmittelpunkt fixieren	U
Fixierung aufheben/wiederherstellen	Umsch + U
Cockpitansichten	
Instrumentensicht	Strg + I
Rundumsicht (Wechsel)	Strg + P
Andere Ansichten	
Innenansicht	F1
Außenansicht	F2
Verfolgersicht	Leertaste (in Außenansicht)
Bombenabwurf- und Zielansicht	F6
Kamerasteuerung	
Heranzoomen (grob)	Zblk +
Wegzoomen (grob)	Zblk -
Heranzoomen (fein)	Strg + Zblk +
Wegzoomen (fein)	Strg + Zblk -
Kamera zurücksetzen	Zblk 5
Kamera auf (grob)	Zblk 7
Kamera ab (grob)	Zblk 1
Kamera links (grob)	Zblk 4
Kamera rechts (grob)	Zblk 6
Kamera vorwärts (grob)	Zblk 8
Kamera rückwärts (grob)	Zblk 2
Kameraschwenk links (grob)	Zblk 0
Kameraschwenk rechts (grob)	Zblk .
Kameraschwenk aufwärts (grob)	Zblk 9
Kameraschwenk abwärts (grob)	Zblk 3
Kamera auf (fein)	Strg + Zblk 7
Kamera ab (fein)	Strg + Zblk 1
Kamera links (fein)	Strg + Zblk 4
Kamera rechts (fein)	Strg + Zblk 6
Kamera vorwärts (fein)	Strg + Zblk 8
Kamera rückwärts (fein)	Strg + Zblk 2
Kameraschwenk aufwärts (fein)	Strg + Zblk 3
Kameraschwenk abwärts (fein)	Strg + Zblk 9
Kameraschwenk links (fein)	Strg + Zblk 0
Kameraschwenk rechts (fein)	Strg + Zblk .
Verschiedenes	
Konsolenmodus	Esc
Abpringen	Strg + Umsch + B
Mission abbrechen	Strg + Umsch + Q
Zurück zu Windows	Alt + F4